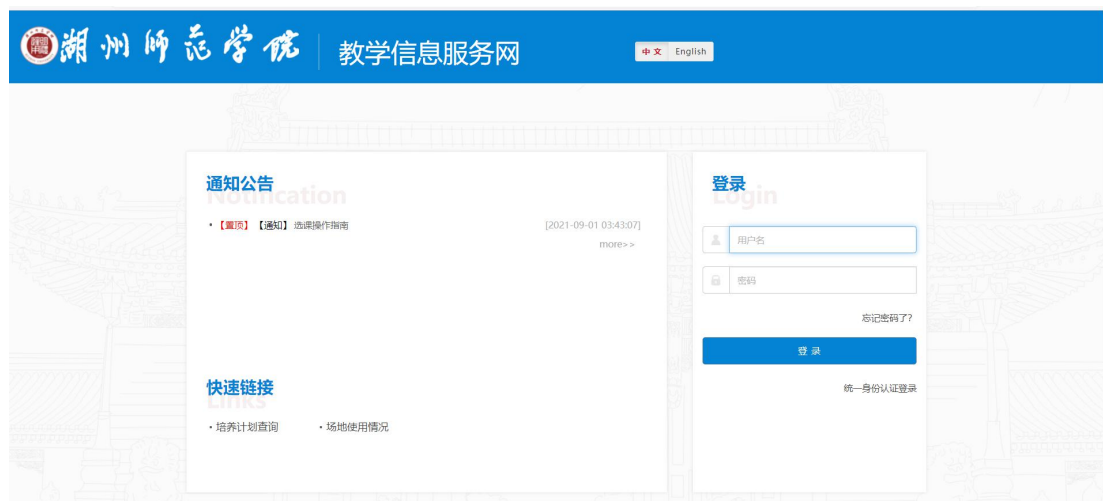


# 学生考试查询及申请缓考操作说明

## 一、学生考试查询操作说明

1. 登录以下网址：<http://syjw.zjhu.edu.cn/jwglxt>，进入教务管理系统用户登录界面。



2. 输入用户名和密码进入教务管理系统。密码遗忘请咨询学院教学秘书。



3. 进入以上界面



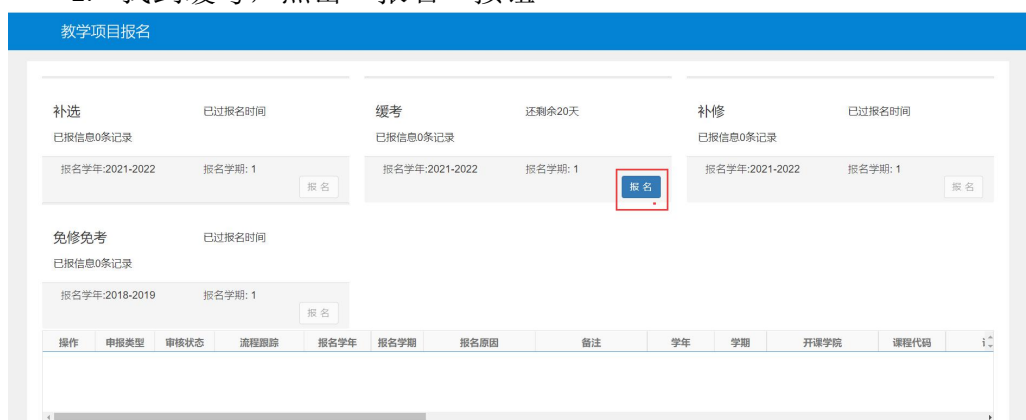
4. 选择对应的考试名称，可以查到自己的考试信息

## 二、学生申请缓考操作说明

### 1. 进入以下界面



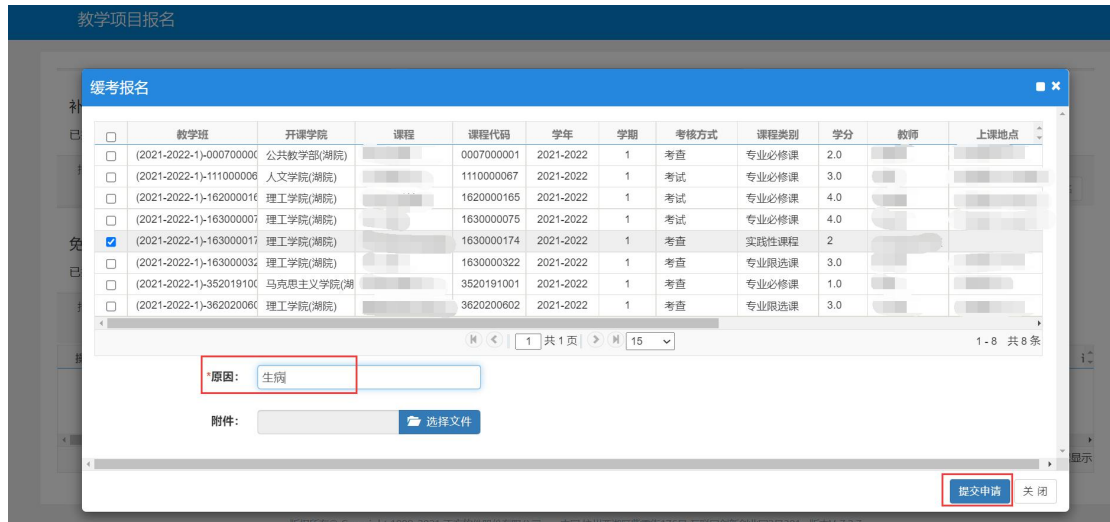
### 2. 找到缓考，点击“报名”按钮



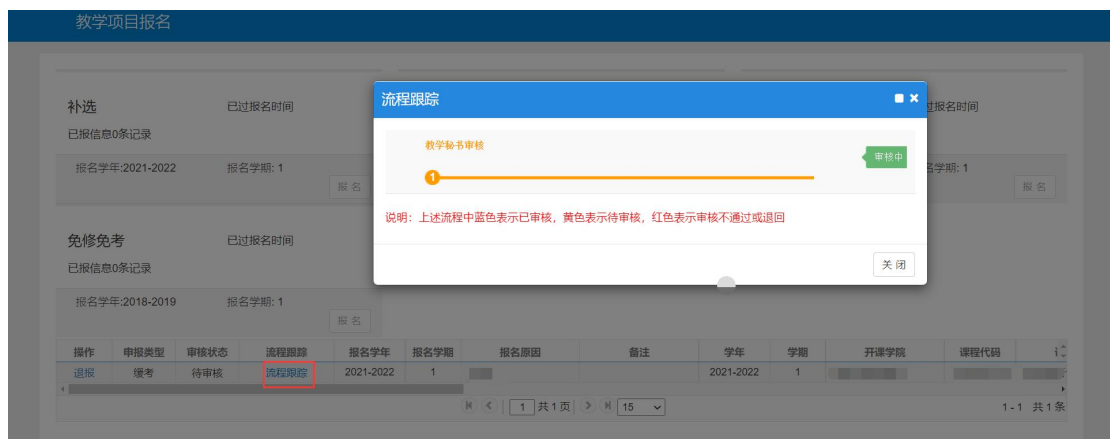
### 3. 阅读“缓考报名要求”后，点击确定



#### 4. 选择需要申请缓考的科目，填写原因，提交申请



#### 5. 申请成功后，下方可以看到审核流程



#### 6. 流程结束后表示申请成功